PRZEKRÓJ A - A
1:35

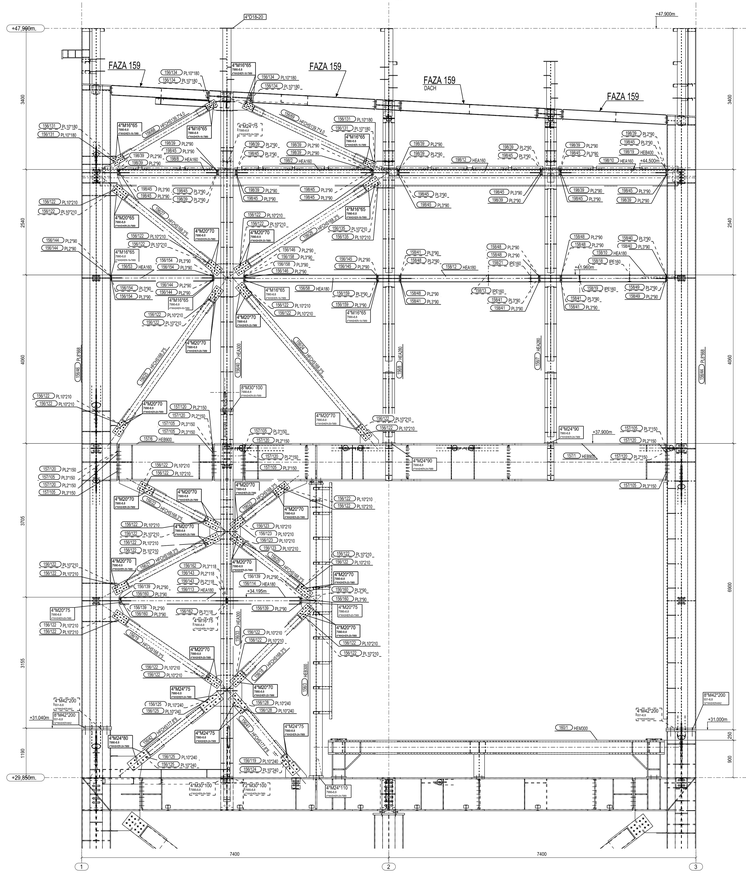

PRZEKRÓJ B - B
1:35

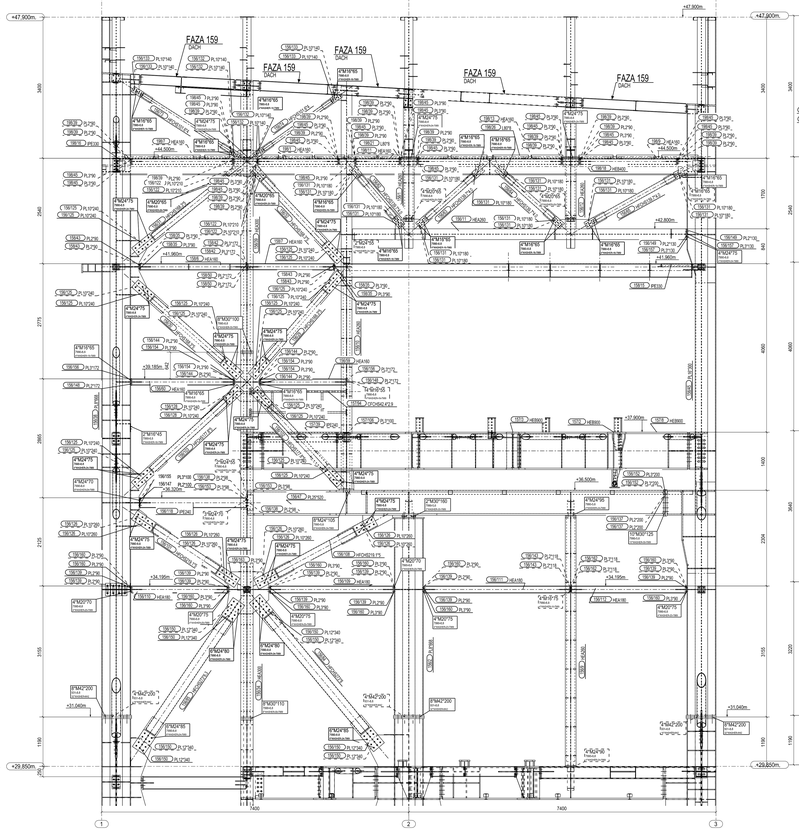

PRZEKRÓJ C - C
1:35

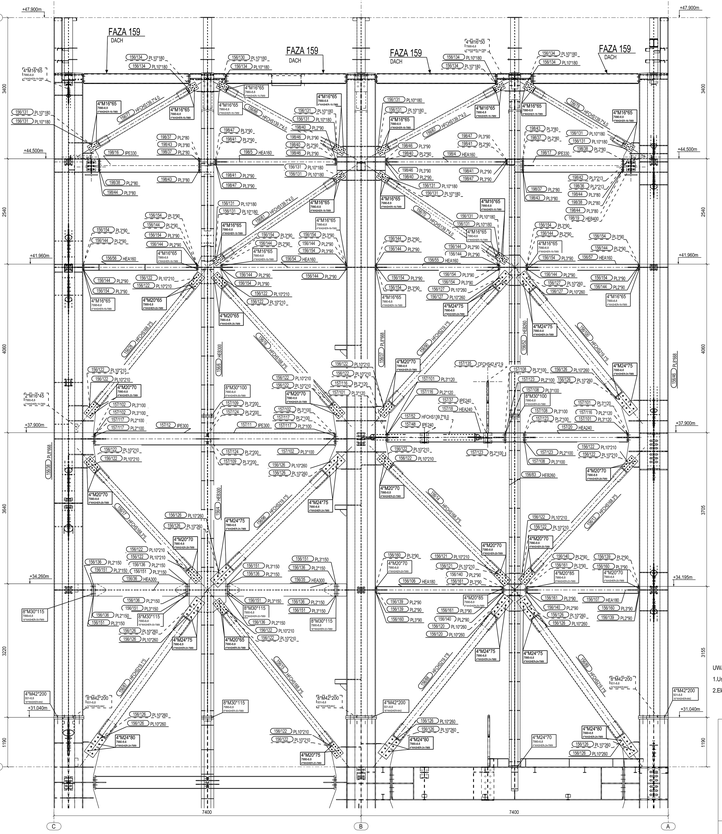

UWAGI:

1.Urządzenie przekroju pokazano na rys. nr 07UEF30yyyy_009_B11; 07UEF30yyyy_010_B11.

2.Elementy dachu(Faza 159) wydane wg proj. GJ-48204 i nr 04410_07UEF30_B14

USTUCHANIE ELEMENTU 16/115
1:25

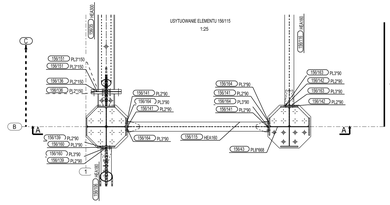

PRZEKRÓJ A - A
1:25

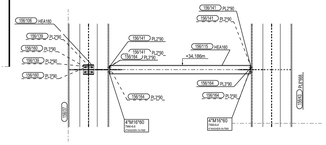

PLAN SYTUACYJNY

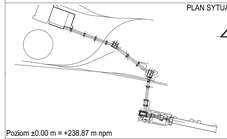

Poziom ±0.00 m = +238.87 m npm

Rew.	Data	Wykonał	Opis zmiany	Zatwierdził
01	03.09.2021	G.Filipek	Projekt powykonawczy	G.Paździór

Inwestor: PGE GRUPA KAPITAŁOWA Elektrownia Opole S.A.

Wykonawca: SOFTWES LTUK

Biuro projektowe: EPK ENERGOPROJEKT-KATOWICE SP. Z O.O.

UEF

Numer zlecenia: GEX7585-EL1104/19/2015

Nazwa zlecenia: STACJA PRZESYPOWA NR 4, KONSTR. STAL. CZ. 2 OD POZ. +6.25m

Budowa ciągów układy nawigacyjne Nowego Bloku w PGE GIEKOR Oddział Elektrownia Turów

Rysunek zestawczy: Przekrój A-A, C-C

Projektował:	M.Arnolds	Data: 10.2017	Skala: 1:35	Nr w Projektowniu: B1-167897	Rewizja: 01	Nr rys.: 07UEF30yyyy_011_B11	
Sprawdził:	R.Zawadzki	Data: 10.2017	Arkusz: 1	Ilość arkuszy: 1	Format: 10 x 420 / 297	Nr rys. zestawczego: 07UEF30_B11	

BSPIR "ENERGOPROJEKT-KATOWICE" SA

Tytuł: Przekrój A-A, C-C

Nr rys. zestawczego: 07UEF30_B11

Tytuł: Przekrój A-A, C-C

Nr rys. zestawczego: 07UEF30_B11